


**ARRACHEUSE SECOUEUSE
ANDAINEUSE D'ARACHIDES
GROUNDNUT DIGGER
SHAKER WINDROWER
ARRANCADORA HILERADORA
DE CACAHUETES**



TYPE PORTE SUR RELEVAGE HYDRAULIQUE DU TRACTEUR
TYPE MOUNTED ON THE HYDRAULIC LIFT OF THE TRACTOR
TIPO SUSPENDIDO EN ELEVADOR HIDRAULICO DEL TRACTOR

SOCS SPECIAUX - REGLABLE EN LARGEUR, PROFONDEUR, INCIDENCE
SPECIAL SHARES - ADJUSTABLE IN WIDTH, DEPTH AND ANGLE OF INCIDENCE
ESPECIALES REJAS REGULABLES EN ANCHURA, PROFUNDIDAD, INCIDENCIA

RENDEMENT ELEVE - MECANIQUE ROBUSTE - ENTRETIEN REDUIT
HIGH OUTPUT - STURDY MECHANIC - REDUCED MAINTENANCE
RENDIMIENTO ELEVADO - MECANICA ROBUSTA - ENTRENIMIENTO REDUCTO

Les caractéristiques techniques sont données à titre indicatif : elles sont susceptibles d'être modifiées sans préavis



1 Rue des Frères Desjardin - 02590 ETREILLERS - FRANCE

Tél. : (33) 03 23 50 80 00

Fax : (33) 03 23 68 70 01

<http://www.delaplace.com>

EMAIL: ventes@delaplace.com

delaplace - mouzon



ARRACHEUSE SECOUEUSE ANDAINEUSE D'ARACHIDES

LA ROBUSTESSE particulière de sa construction :

Châssis en poutre d'acier largement dimensionné,
Tapis d'élévation et de secouage avec chaîne mécanique de forte dimension,
Ensemble mécanique : renvoi d'angles, paliers, ..., montés sur roulements à billes étanches,
Roues pneumatiques sur moyeux à roulements étanches,
Socs arracheurs en acier spéciaux,
Toutes les transmissions par chaînes mécaniques (pas de courroie).

LA SIMPLICITE des réglages :

Réglage de l'écartement entre rangs par coulissement des 2 socs,
Réglage de l'incidence de l'angle d'attaque des socs en agissant sur le troisième point du relevage hydraulique du tracteur,
Réglage de la hauteur du tapis de ramassage par butée à vis et manivelle,
Réglage de la largeur d'andainage par positionnement très simple des 2 peignes arrières.

L'ENTRETIEN pratiquement nul :

Huile dans le boîtier de renvoi d'angle à vérifier toutes les 100 heures d'utilisation.
Six graisseurs accessibles.
La forme des socs permet une vitesse d'avancement nettement supérieure.

LE RENDEMENT : peut atteindre suivant l'écartement des plantations un hectare à l'heure
l'embout de prise de force normalisé est à 6 cannelures. L'écartement entre rangs (2) (D) est réglable de 0,60 à 1 m.

PRINCIPE :

La machine est attelée au relevage hydraulique par les points 1 et 2 comme toutes les machines portées.

La position des deux socs (D) doit correspondre à l'écartement entre rangs. Ils sont descendus dans le sol (E) à la profondeur requise pour couper la racine sous les arachides.

L'incidence de l'angle d'attaque des socs est variable en montant ou descendant les roues (3) (C).

La prise de force (B) est branchée sur la prise de force du tracteur 6 cannelures 540 T/M.

La hauteur de la chaîne par rapport au sol est réglable (F) par le levier.

Les socs soulèvent l'arachide et la sortent du sol.

Les barreaux munis de dents entraînent les plants en montant. Arrivés au sommet des pignons extérieurs (6) (A), les plants sont éjectés et tombent sur les grilles (7) (G) qui, suivant la position donnée, réalisent un andain plus ou moins large.

Les caractéristiques techniques sont données à titre indicatif : elles sont susceptibles d'être modifiées sans préavis



1 Rue des Frères Desjardin - 02590 ETREILLERS - FRANCE

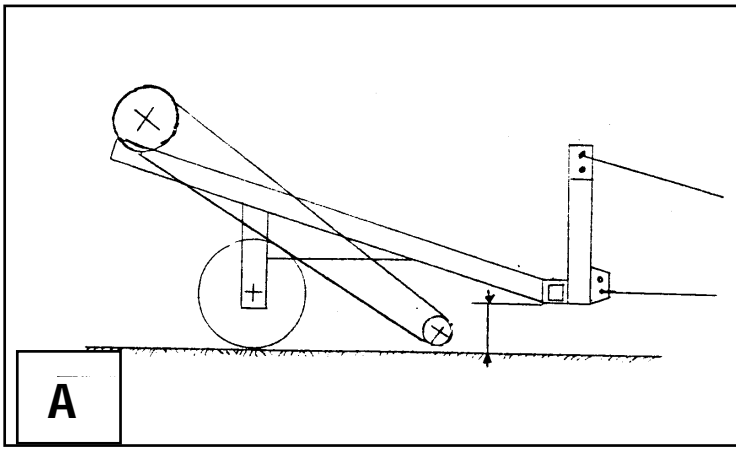
Tél. : (33) 03 23 50 80 00 Fax : (33) 03 23 68 70 01

<http://www.delaplace.com>

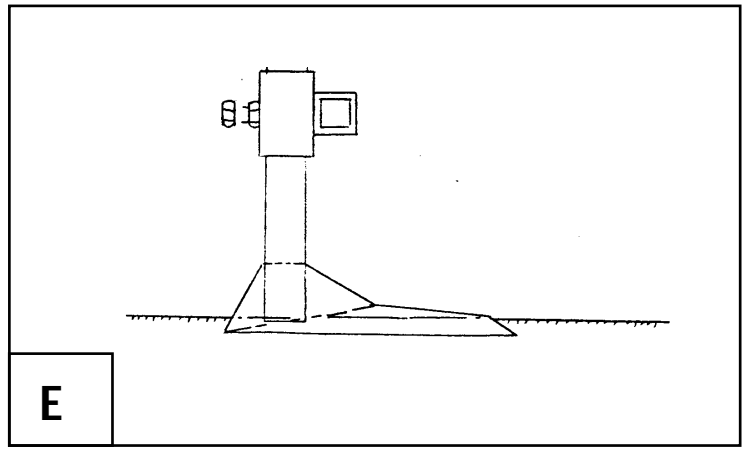
EMAIL: ventes@delaplace.com

delaplace - mouzon

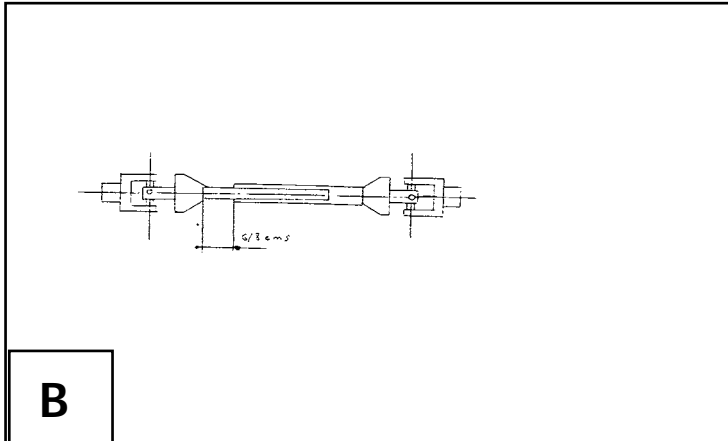




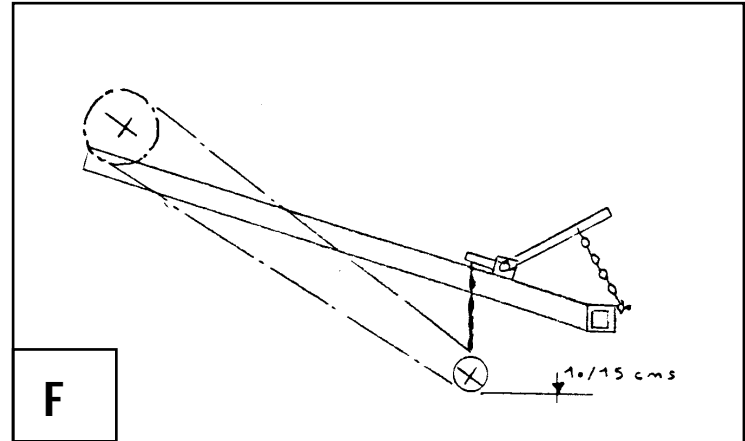
A



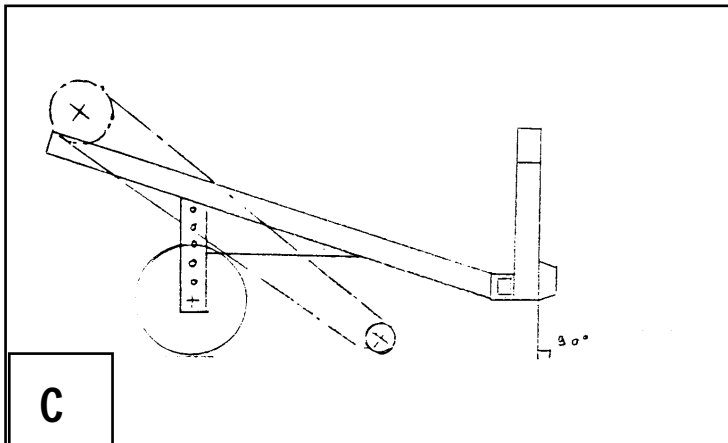
E



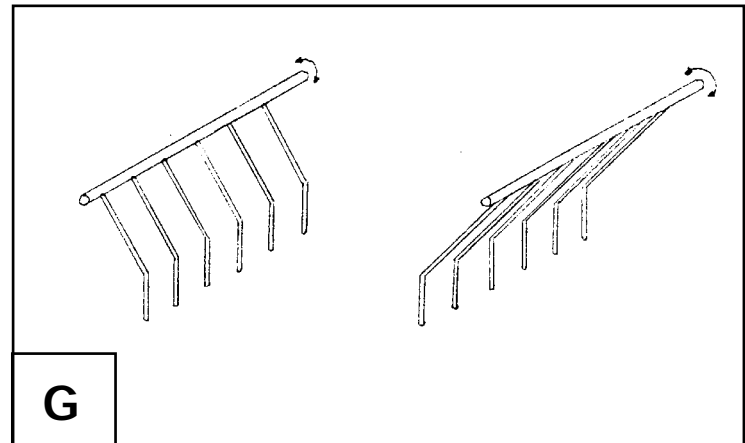
B



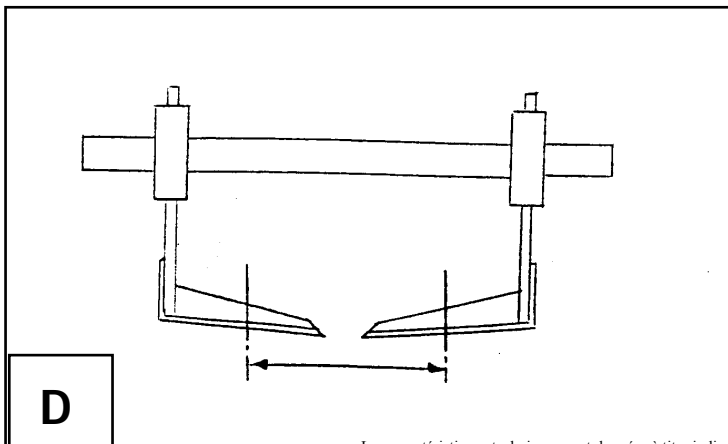
F



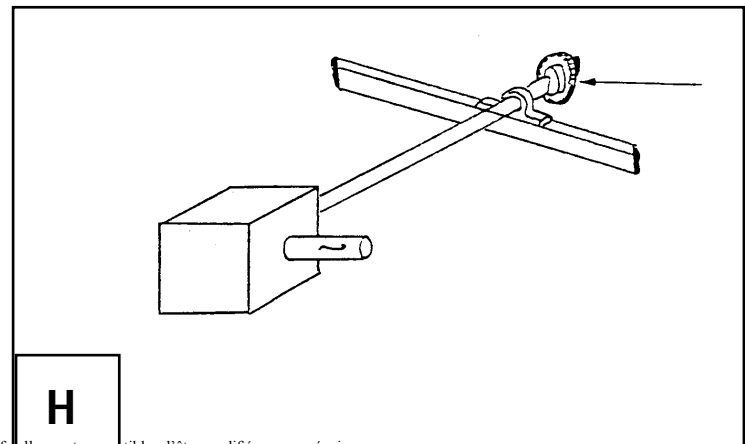
C



G



D



H

Les caractéristiques techniques sont données à titre indicatif. Elles sont susceptibles d'être modifiées sans préavis.



1 Rue des Frères Desjardin - 02590 ETREILLERS - FRANCE
Tél. : (33) 03 23 50 80 00 Fax : (33) 03 23 68 70 01

<http://www.delaplace.com>

EMAIL: ventes@delaplace.com

delaplace - mouzon

